

Die technisch geprägte Leuchte mit Halbkugel-Schirm und großem zylindrischem Aufsatz. Aus traditionell gefertigten Guss- und Drückteilen sowie einzelnen Porzellanelementen. In der Variante aus Aluminium ist ihr industrieller Charme besonders präsent.

**EBOLICHT**  
SEIT 1911



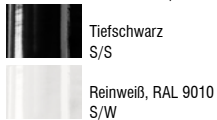
# Jena

Kollektion EBOLICHT

<p><b>Abgebildete Leuchte:</b> Reflektor-Ø 400 mm, aus Aluminium natur, allseits mit Klarlack matt geschützt (A/M), Alu-Kabel-Box mit vernickelter Kette (ABK), schwarz-weißes Textil-Kabel (TSW) 1,5 m lang, mit Metall-Baldachin Halbkugel Ø 80 mm</p> <p>Mit hochwertiger Porzellanfassung E27, für Glühlampen bis max. 100 Watt</p>	<p><b>Reflektor-Ø / Leuchtenhöhe</b> 400 mm / 390 mm 500 mm / 440 mm</p> <p><b>Extras</b></p> <ul style="list-style-type: none"> <li>• E40 für Glühlampen bis 1000 Watt bei Ø 500 mm mit Kabel-Box</li> <li>• Besonders großer Aufbau auch geeignet für Sonderbestückung mit Vorschalt- und Zündgeräten</li> </ul> <p>Sonderausführungen auf Anfrage</p>	<p>Lieferung bei allen Aufhängungen komplett mit klassischem Baldachin</p>	
---	--	--	--

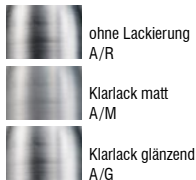
### Materialien - Oberflächen

Stahlblech beschichtet / lackiert



Sonderlackierung in RAL-Farbtönen möglich

Aluminium natur



Stahlblech natur



Kupfer natur



Aufhängungen: Kabel/Kupferkette

### Aufhängungen



Kabel-Aufhängung K/...


Alu-Gussaufhängung mit vernickelter Kette AGK/...

Alu-Gussaufhängung mit Stahlseil AGS/...

Alu-Kabel-Box mit vernickelter Kette ABK/...

Alu-Kabel-Box mit Seilaufhänger ABS

### Kabelvarianten zu den Aufhängungen



PVC-Kabel schwarz.../PS

PVC-Kabel weiß.../PW

Textil-Kabel schwarz.../TS

Textil-Kabel weiß.../TW

Textil-Kabel schwarz-weiß.../TSW

Kollektion EBOLICHT\_Jena\_170530