

Die Tischleuchte mit ihrem dezenten Einsatz vernickelter Teile verströmt noch heute das Flair gründerzeitlicher Schreibtische.

Aus traditionell gefertigten Guss- und Drückteilen sowie einzelnen Porzellanelementen. Die schlichten, aber hochwertigen Beschläge, die kalkulierten Materialwechsel oder auch der asymmetrisch vorstehende Reflektor gehören zu den subtilen Details, die aus dem spröden Klassiker ein selten erreichtes Original machen.

EBOLICHT
SEIT 1911




Frankfurt Tisch

Kollektion EBOLICHT

<p>Abgebildete Leuchte: Reflektor-Ø 235 mm, aus veredeltem Stahlblech, außen Tiefschwarz (S/S), innen Reinweiß, Gelenkteile und Schalter vernickelt, stahlblechverkleideter Gusseisenfuß mit Schalter, schwarz-weißes Textil-Kabel (TSW) 1,5 m lang, Schuko-stecker</p> <p>Mit hochwertiger Fassung E27, für Glühlampen bis max. 100 Watt</p>	<p>Leuchtenhöhe 680 mm</p> <p>Reflektor-Ø 235 mm</p> <p>Reflektorhöhe 200 mm</p> <p>Fuß-Ø 220 mm</p> <p>Sonderausführungen auf Anfrage</p>	<p>Durch zwei hochwertige Gelenke nach allen Seiten dreh- und schwenkbar</p>	<p>E27 E27</p> <p>230 V 50 Hz</p> <p>IP 20</p>
--	--	--	---


Materialien - Oberflächen

Stahlblech beschichtet / lackiert




Sonderlackierung in RAL-Farbtönen möglich

Stahlblech natur




Kabelvarianten



PVC-Kabel
schwarz.../PS



PVC-Kabel
weiß.../PW



Textil-Kabel
schwarz.../TS



Textil-Kabel
weiß.../TW



Textil-Kabel
schwarz-weiß.../TSW

Kollektion EBOLICHT_Frankfurt Tisch_170529