







Die Leuchte mit ihrer vollkommenen Kugelform aus opalem Echtglas gehört bis heute zu den oft kopierten Klassikern der Leuchtenwelt. Aus traditionell gefertigten Drückteilen und hochwertigem Glas. Durch ihre klare, zeitlose Form eignet sie sich besonders zur stilvollen Ausleuchtung sowohl privater als auch öffentlicher Räume.

**EBOLICHT**  
SEIT 1911



# München

Kollektion EBOLICHT

<p><b>Abgebildete Leuchte:</b> Kugel-Ø 350 mm, verchromt (S/C), 1000 mm Pendelrohrabhängung Ø 16 mm (PR), mit Baldachin Ø 100 mm</p> <p>Mit hochwertiger Porzellanfassung E27, für Glühlampen bis max. 100 Watt</p>	<p><b>Durchmesser</b> 250 mm      300 mm 350 mm      400 mm</p> <p><b>Pendelrohrlänge (ohne Kugel)</b> 500 mm 1000 mm 1500 mm</p> <p><b>Kabelabhängung</b> 1500 mm</p> <p><b>Extras</b> • Sonderlängen des Pendelrohrs auf Wunsch</p> <p>Sonderausführungen auf Anfrage</p>	<p>Lieferung bei allen Aufhängungen komplett mit klassischem Baldachin</p> 	  <p><b>E27</b>      <b>E27</b></p>    <p><b>230 V</b> <b>50 Hz</b></p> <p><b>IP 20</b></p>
---	---	---	--

**Materialien - Oberflächen**

Stahlblech beschichtet / lackiert



Tiefschwarz  
S/S



Reinweiß, RAL 9010  
S/W

Sonderlackierung in RAL-Farbtönen möglich

Messing natur



ohne Lackierung  
M/R

Stahlblech natur



Klarlack matt  
S/M



Klarlack glänzend  
S/G

Stahlblech verchromt



verchromt  
S/C

Kupfer mit Patina



Patina  
K/P

**Aufhängungen**




Pendelrohr  
PR/...



PVC-Kabel mit  
Stahlseele  
PKS/...

**Kabelvarianten zu den Aufhängungen**



PVC-Kabel  
schwarz.../PS



PVC-Kabel  
weiß.../PW